

ВЕНТИЛЬ БАЛАНСУВАЛЬНИЙ zSTA



Матеріал корпусу	Номінальний тиск	Номінальний діаметр	Макс. температура
A Сірий чавун	C 16 бар	DN 40-300	120°C
C Ковкий чавун	C 16 бар	DN 350-400	120°C



Згідно директиви 2014/68/UE позначення CE для Dn≥32

**патент на винахід №66251
для вентилів балансувальних**

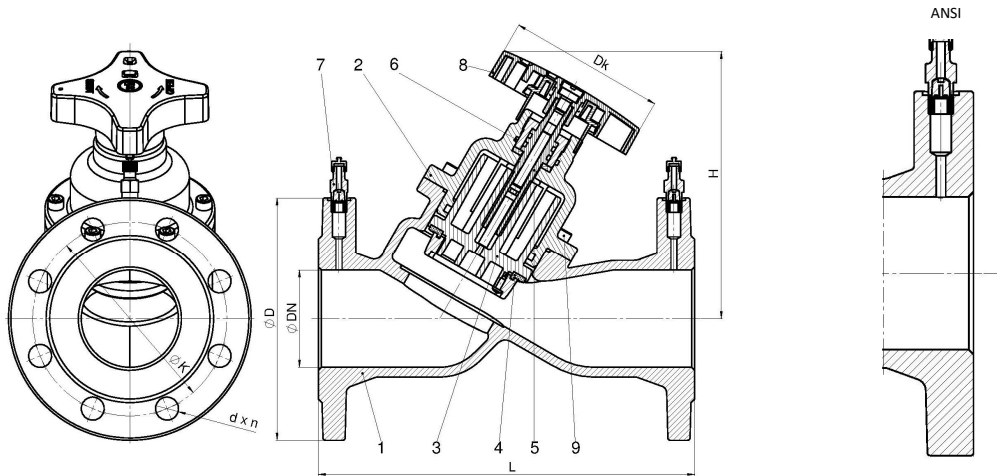
ХАРАКТЕРИСТИКА

- високий рівень щільності (класу – за нормою en-12266-1)
- закрыта конструкція
- безпечний для довкілля
- випробування та аналіз відповідно до норми en-12266-1
- фланцеві отвори відповідно до норми en 1092-2
- фланці ANSI просвердлені відповідно до ASME B16.1 клас 125
- довжина забудови відповідно до норми en 558 послідовно 1

ЗАСТОСУВАННЯ

Галузі				
	ТЕПЛОПОСТАЧАННЯ	ОХОЛОДЖЕННЯ ТА КОНДИЦІОНУВАННЯ		
Середовище				
	ГЛІКОЛЬ	ПРОМИСЛОВА ВОДА	СТИСНЕНЕ ПОВІТРЯ	НЕЙТРАЛЬНІ ЧИННИКИ

МАТЕРІАЛИ, РОЗМІРИ



	Матеріал корпусу	A			C
	Виконання	72			
1	Корпус	EN-GJL-250 5.1301 (ex. JL1040)			EN-GJS-400-18-LT 5.3103 (ex. JS1025)
2	Кришка	CuZn36Pb2As CW602N для DN 40-50	EN-GJL-250 5.1301 (ex. JL1040) для DN 65-150	EN-GJS-500-7 5.3200 (ex. JS1050) для DN 200-300	EN-GJS-400-18-LT 5.3103 (ex. JS1025) для DN 350-400
3	Клапан	PPS			EN-GJS-400-18-LT 5.3103 (ex. JS1025) + CuSn5Zn5Pb5
4	Ущільнення клапана	EPDM			
5	Шток	CuZn36Pb2As			
6	Ущільнюючі кільця O-ring	EPDM			
7	Ніпель G ¹ / ₄	CuZn36Pb2As			
8	Штурвал	Poliamid PA 6.6			
9	Гвинт із циліндричною головкою	8.8 A2A			
Макс. температура		120°C			

DN	(мм)	40	50	65	80	100	125	150	200	250	300	350	400
	(inch)	1 ¹ / ₂	2	2 ¹ / ₂	3	4	5	6	8	10	12	14	16
L (мм)		200	230	290	310	350	400	480	600	730	850	980	1100
H (мм)		130	130	220	220	240	260	285	480	525	535	650	750
Dk (мм)		74	74	130	130	130	130	130	310	310	310	350	350
K _{vs} (м ³ /ч)		22,36	32,15	88,8	113,4	184,7	285,1	390,2	710,0	1187,5	1504,1	2215,0	3262,2
вага (кг) PN 16		6,1	8,3	13,5	17,8	22,7	34,0	48,5	114,5	159	210,5	375	510
вага (кг) ANSI 125													

ЗАЛЕЖНІСТЬ ТИСКУ ВІД ТЕМПЕРАТУРИ

згідно EN 1092-2	PN		-10°C ÷ 120°C
EN-GJL-250	16	бар	16
EN-GJS-400-18-LT	16	бар	16

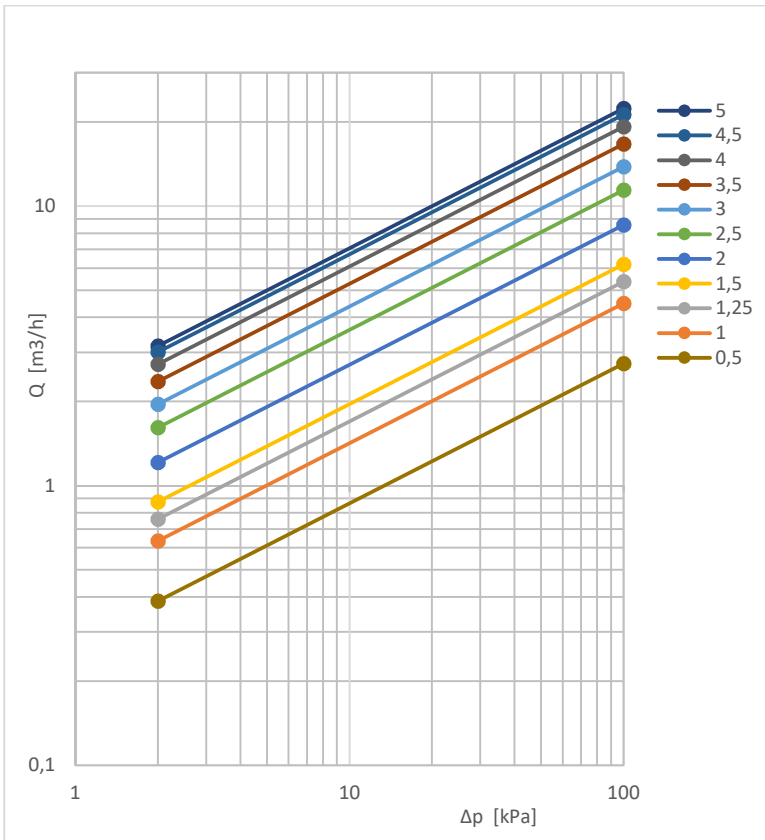
ФЛАНЦІ РОЗМІРИ ЗГОДНО PN-EN 1092-2

DN		40	50	65	80	100	125	150	200	250	300	350	400
PN16	D (мм)	150	165	185	200	220	250	285	340	405	460	520	580
	K (мм)	110	125	145	160	180	210	240	295	355	410	470	525
	n x d (мм)	4x19	4x19	4x19	8x19	8x19	8x19	8x19	8x23	12x23	12x28	12x28	16x28

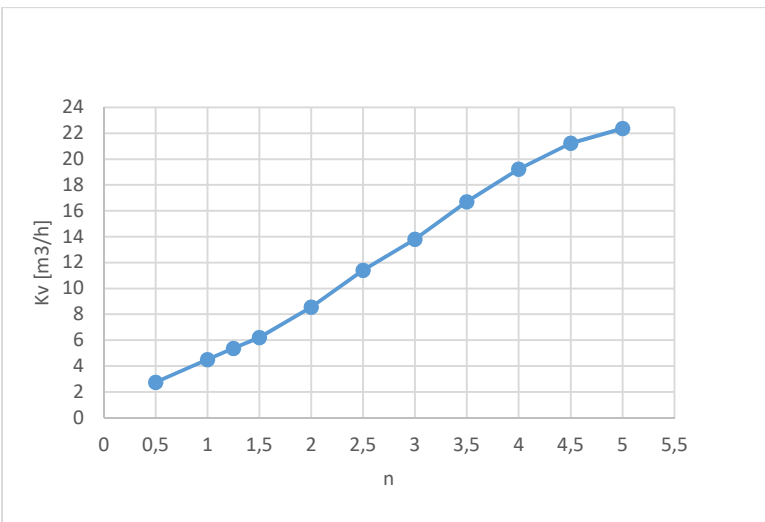
ФЛАНЦІ РОЗМІРИ ЗГІДНО ASME B16.1 клас 125

DN			40	50	65	80	100	125	150	200	250	300	350	400
	(мм)	(inch)	1 1/2	2	2 1/2	3	4	5	6	8	10	12	14	16
ANSI клас 125	D	(мм)	127	152	178	191	229	254	279	343	406	483	533	597
		(inch)	5	6	7	7 1/2	9	10	11	13 1/2	16	19	21	23 1/2
	K	(мм)	98,4	121	139,7	152,4	190,5	215,9	241,3	299	362	432	476	540
		(inch)	3 7/8	4 3/4	5 1/2	6	7 1/2	8 1/2	9 1/2	11 3/4	14 1/4	17	18 3/4	21 1/4
	d	(мм)	16	19	19	19	19	22,35	22,35	22,35	25,4	25,4	28,6	28,6
		(inch)	5/8	3/4	3/4	3/4	3/4	7/8	7/8	7/8	1	1	1 1/8	1 1/8
	n	pcs.	4	4	4	4	8	8	8	8	12	12	12	16

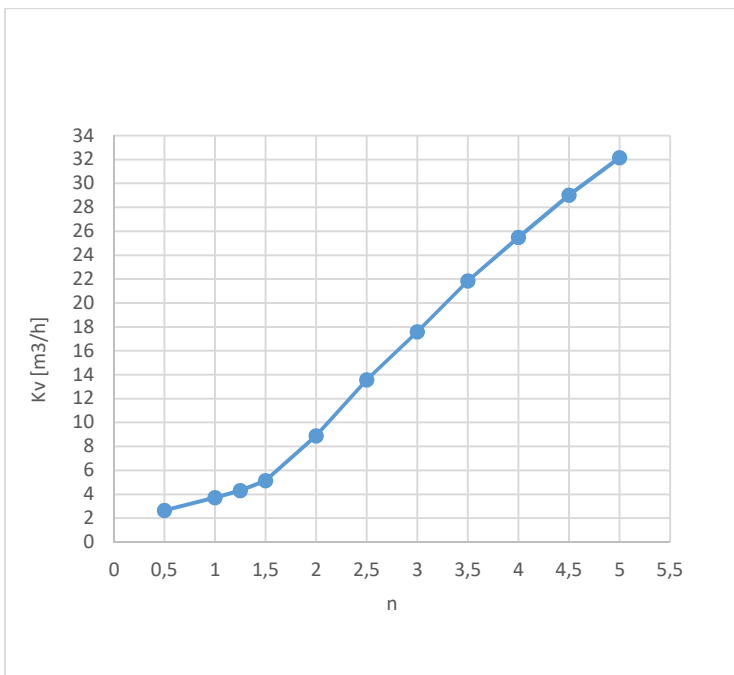
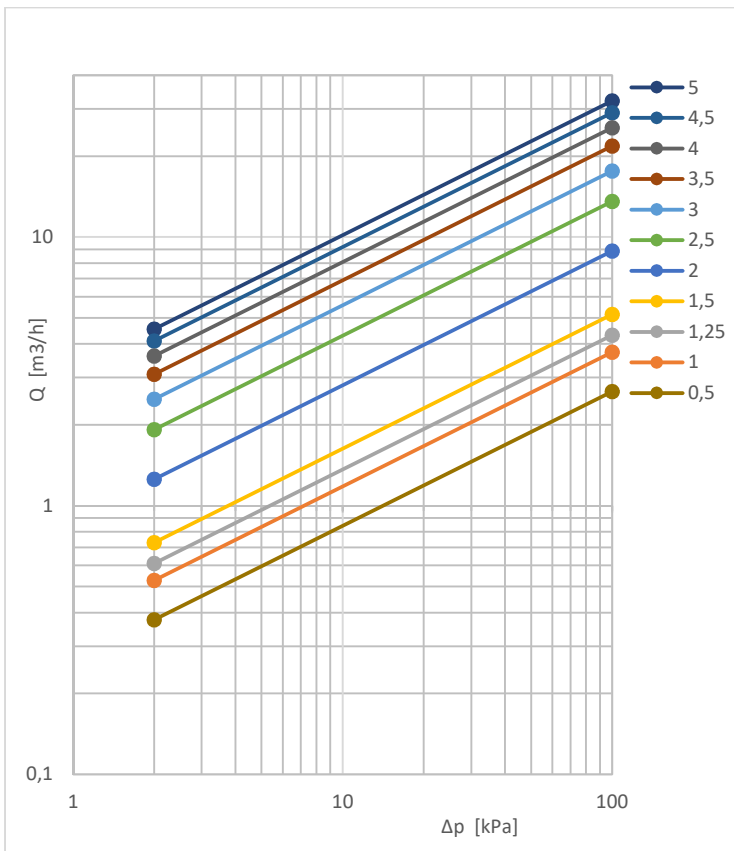
ГІДРАВЛІЧНІ ХАРАКТЕРИСТИКИ DN 40



DN 40			
оберти рукоятки	Kv [м³/ч]	оберти рукоятки	Kv [м³/ч]
0,5	2,73	2,9	13,31
0,6	3,13	3,0	13,81
0,7	3,50	3,1	14,35
0,8	3,84	3,2	14,93
0,9	4,17	3,3	15,52
1,0	4,49	3,4	16,11
1,1	4,81	3,5	16,69
1,2	5,13	3,6	17,24
1,3	5,46	3,7	17,77
1,4	5,81	3,8	18,27
1,5	6,19	3,9	18,75
1,6	6,60	4,0	19,22
1,7	7,04	4,1	19,67
1,8	7,51	4,2	20,10
1,9	8,01	4,3	20,51
2,0	8,55	4,4	20,89
2,1	9,12	4,5	21,24
2,2	9,70	4,6	21,55
2,3	10,29	4,7	21,82
2,4	10,86	4,8	22,05
2,5	11,40	4,9	22,23
2,6	11,90	5,0	22,36
2,7	12,37		
2,8	12,84		

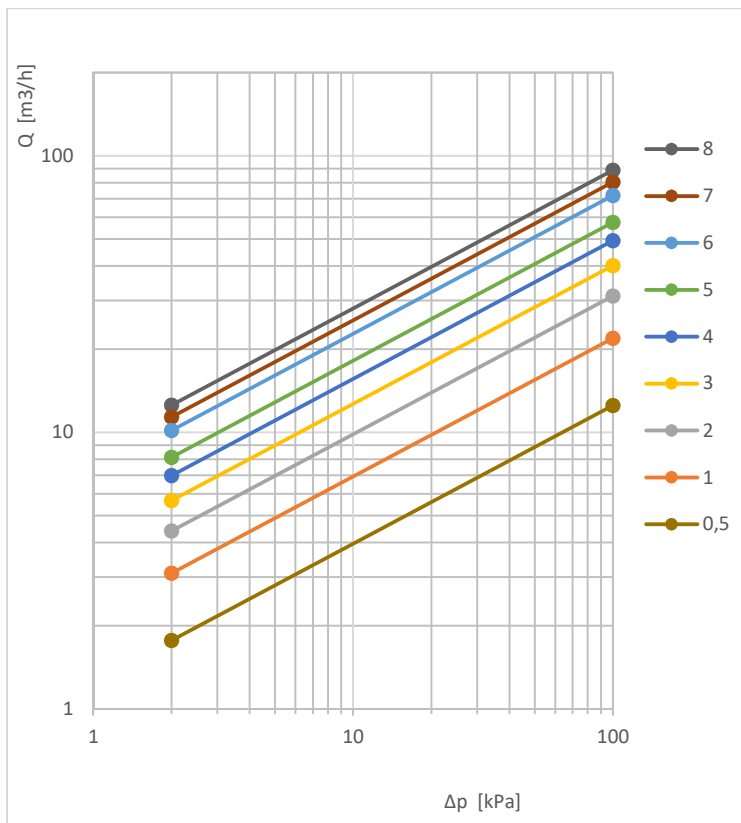


ГІДРАВЛІЧНІ ХАРАКТЕРИСТИКИ DN 50

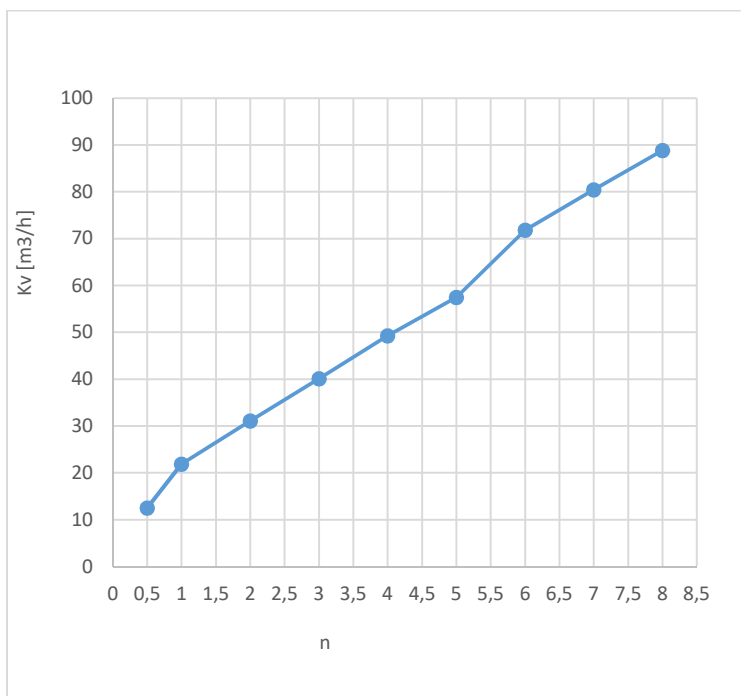


DN 50			
оберти рукоятки	Kv [м³/ч]	оберти рукоятки	Kv [м³/ч]
0,5	2,66	2,9	16,79
0,6	2,94	3,0	17,60
0,7	3,17	3,1	18,44
0,8	3,37	3,2	19,31
0,9	3,55	3,3	20,18
1,0	3,73	3,4	21,03
1,1	3,92	3,5	21,85
1,2	4,14	3,6	22,63
1,3	4,40	3,7	23,37
1,4	4,73	3,8	24,09
1,5	5,15	3,9	24,79
1,6	5,69	4,0	25,50
1,7	6,34	4,1	26,21
1,8	7,11	4,2	26,92
1,9	7,96	4,3	27,64
2,0	8,88	4,4	28,34
2,1	9,83	4,5	29,03
2,2	10,79	4,6	29,70
2,3	11,74	4,7	30,36
2,4	12,67	4,8	30,98
2,5	13,56	4,9	31,58
2,6	14,40	5,0	32,15
2,7	15,20		
2,8	15,99		

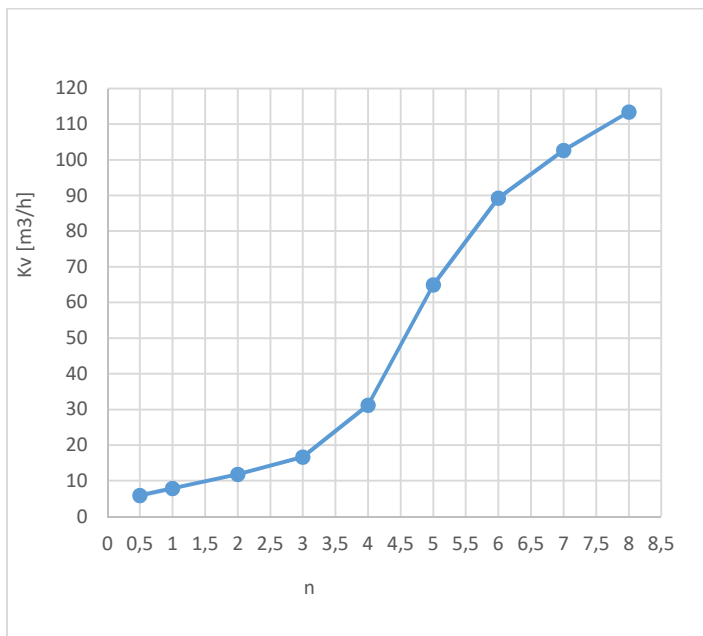
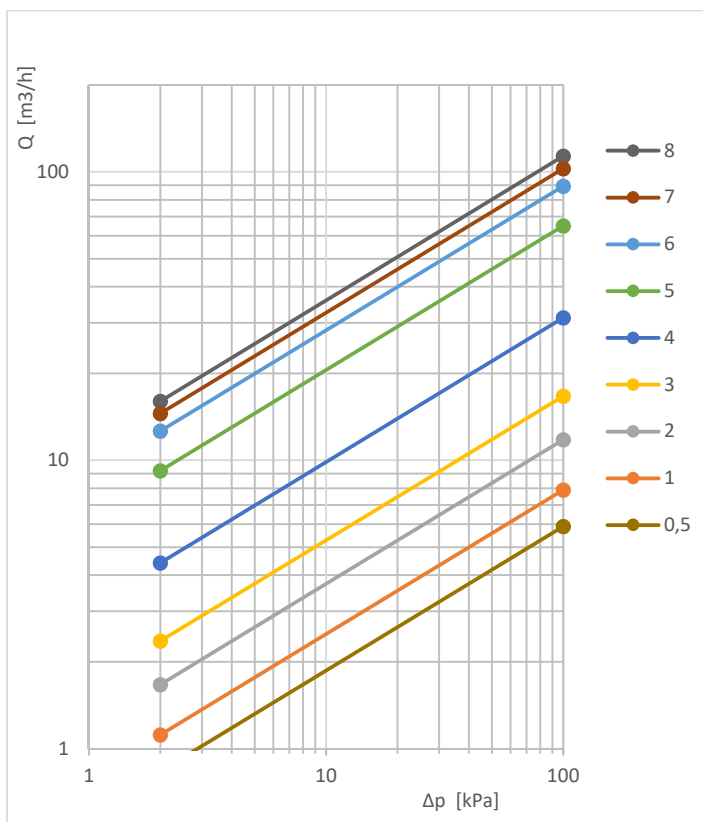
ГІДРАВЛІЧНІ ХАРАКТЕРИСТИКИ DN 65



DN 65					
оберти рукоятки	Kv [m³/h]	оберти рукоятки	Kv [m³/h]	оберти рукоятки	Kv [m³/h]
0,5	12,5	3,3	42,6	5,7	67,6
1,0	21,9	3,4	43,5	5,8	69,1
1,1	22,9	3,5	44,4	5,9	70,5
1,2	23,9	3,6	45,4	6,0	71,8
1,3	24,7	3,7	46,4	6,1	72,9
1,4	25,6	3,8	47,4	6,2	73,9
1,5	26,4	3,9	48,4	6,3	74,9
1,6	27,3	4,0	49,3	6,4	75,8
1,7	28,3	4,1	50,1	6,5	76,6
1,8	29,2	4,2	50,9	6,6	77,4
1,9	30,1	4,3	51,7	6,7	78,2
2,0	31,1	4,4	52,5	6,8	78,9
2,1	32,0	4,5	53,2	6,9	79,6
2,2	33,0	4,6	54,0	7,0	80,4
2,3	33,9	4,7	54,8	7,1	81,1
2,4	34,8	4,8	55,6	7,2	81,8
2,5	35,7	4,9	56,5	7,3	82,6
2,6	36,6	5,0	57,5	7,4	83,3
2,7	37,5	5,1	58,6	7,5	84,1
2,8	38,4	5,2	59,9	7,6	84,9
2,9	39,3	5,3	61,3	7,7	85,8
3,0	40,1	5,4	62,8	7,8	86,7
3,1	41,0	5,5	64,4	7,9	87,7
3,2	41,8	5,6	66,0	8,0	88,8

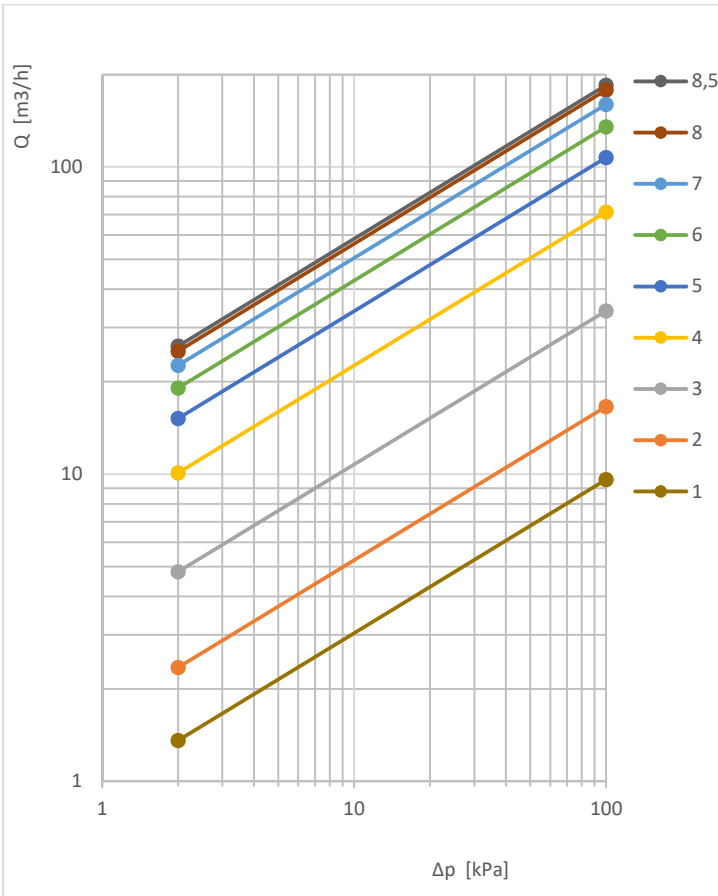


ГІДРАВЛІЧНІ ХАРАКТЕРИСТИКИ DN 80

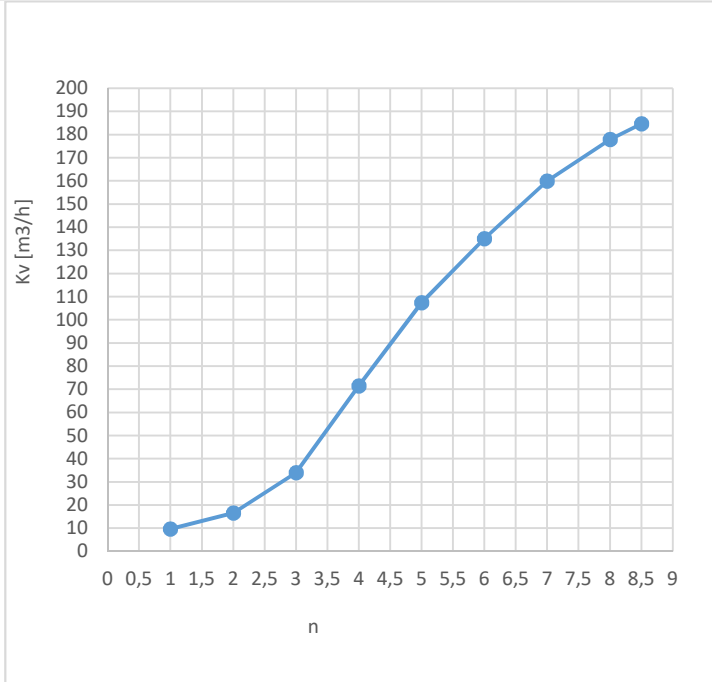


DN 80					
оберти рукоятки	Kv [м³/ч]	оберти рукоятки	Kv [м³/ч]	оберти рукоятки	Kv [м³/ч]
0,5	5,9	3,3	19,4	5,7	83,8
1,0	7,9	3,4	20,6	5,8	85,8
1,1	8,4	3,5	21,9	5,9	87,6
1,2	8,7	3,6	23,4	6,0	89,3
1,3	9,1	3,7	25,0	6,1	90,9
1,4	9,5	3,8	26,9	6,2	92,5
1,5	9,9	3,9	28,9	6,3	93,9
1,6	10,3	4,0	31,2	6,4	95,3
1,7	10,7	4,1	33,6	6,5	96,6
1,8	11,0	4,2	36,3	6,6	97,9
1,9	11,4	4,3	39,2	6,7	99,1
2,0	11,8	4,4	42,4	6,8	100,4
2,1	12,2	4,5	45,9	6,9	101,5
2,2	12,6	4,6	49,7	7,0	102,7
2,3	13,0	4,7	53,6	7,1	103,8
2,4	13,4	4,8	57,5	7,2	104,9
2,5	13,8	4,9	61,4	7,3	106,0
2,6	14,3	5,0	65,0	7,4	107,1
2,7	14,8	5,1	68,4	7,5	108,2
2,8	15,4	5,2	71,5	7,6	109,2
2,9	16,0	5,3	74,4	7,7	110,3
3,0	16,7	5,4	77,0	7,8	111,3
3,1	17,5	5,5	79,5	7,9	112,4
3,2	18,4	5,6	81,7	8,0	113,4

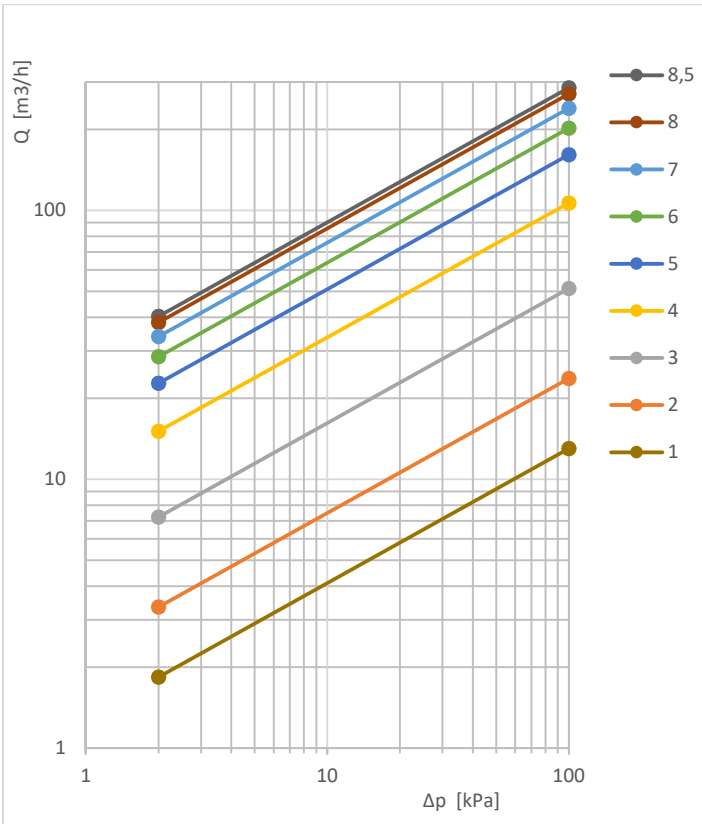
ГІДРАВЛІЧНІ ХАРАКТЕРИСТИКИ DN 100



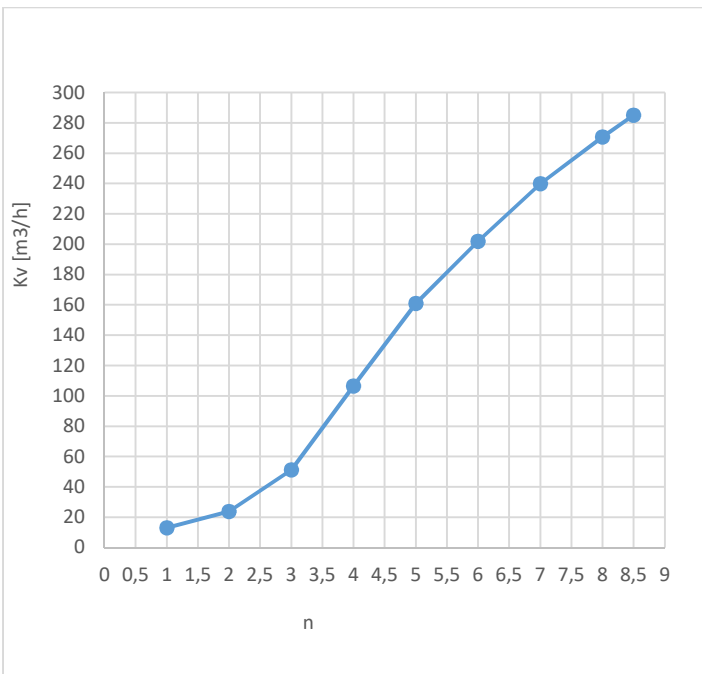
DN 100					
оберти рукоятки	K v [м³/ч]	оберти рукоятки	K v [м³/ч]	оберти рукоятки	K v [м³/ч]
0,5	5,6	3,5	50,5	6,1	137,6
1,0	9,6	3,6	54,4	6,2	140,3
1,1	10,2	3,7	58,6	6,3	142,9
1,2	10,9	3,8	62,8	6,4	145,5
1,3	11,5	3,9	67,1	6,5	148,1
1,4	12,1	4,0	71,4	6,6	150,6
1,5	12,8	4,1	75,5	6,7	153,0
1,6	13,4	4,2	79,6	6,8	155,4
1,7	14,1	4,3	83,5	6,9	157,7
1,8	14,9	4,4	87,3	7,0	159,9
1,9	15,7	4,5	90,9	7,1	162,0
2,0	16,6	4,6	94,5	7,2	164,1
2,1	17,5	4,7	97,9	7,3	166,0
2,2	18,7	4,8	101,2	7,4	167,9
2,3	19,9	4,9	104,4	7,5	169,8
2,4	21,3	5,0	107,4	7,6	171,5
2,5	22,9	5,1	110,4	7,7	173,2
2,6	24,7	5,2	113,3	7,8	174,8
2,7	26,7	5,3	116,1	7,9	176,4
2,8	28,9	5,4	118,9	8,0	177,9
2,9	31,3	5,5	121,6	8,1	179,4
3,0	34,0	5,6	124,3	8,2	180,8
3,1	36,9	5,7	127,0	8,3	182,1
3,2	40,0	5,8	129,6	8,4	183,4
3,3	43,3	5,9	132,3	8,5	184,7
3,4	46,8	6,0	135,0		



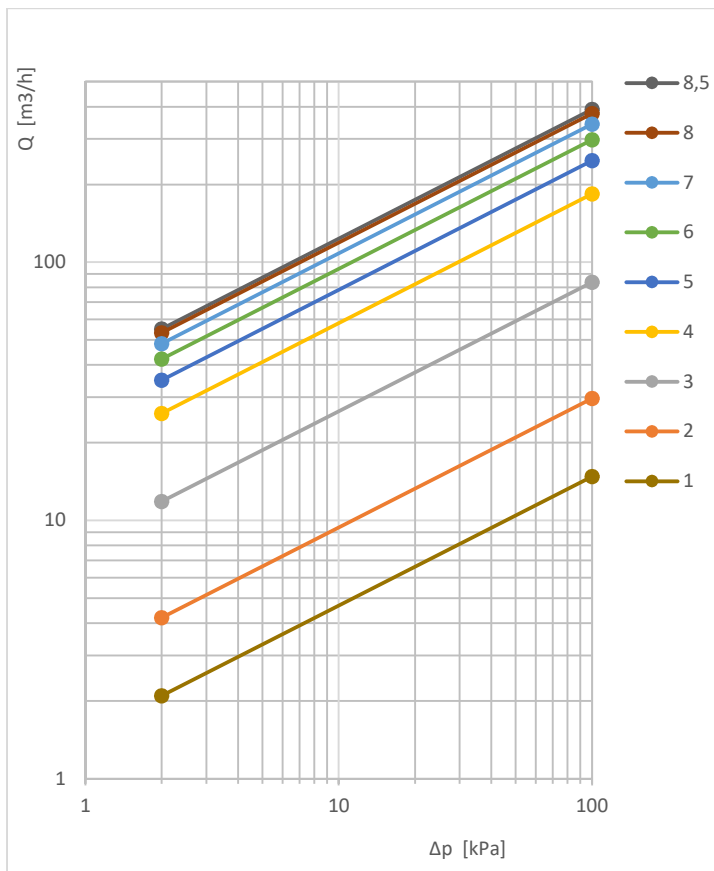
ГІДРАВЛІЧНІ ХАРАКТЕРИСТИКИ DN 125



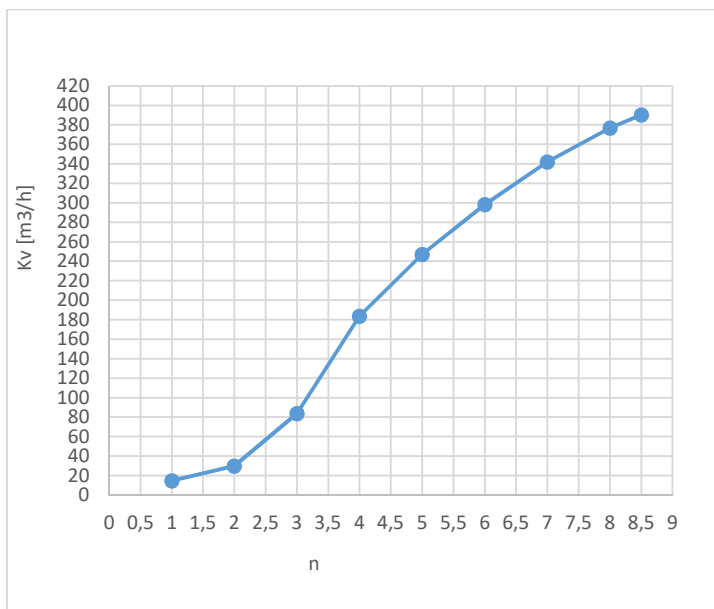
DN 125					
оберти рукоятки	Kv [м³/ч]	оберти рукоятки	Kv [м³/ч]	оберти рукоятки	Kv [м³/ч]
0,5	8,3	3,5	77,0	6,1	205,8
1,0	13,0	3,6	82,7	6,2	209,8
1,1	13,9	3,7	88,5	6,3	213,8
1,2	14,9	3,8	94,5	6,4	217,7
1,3	15,8	3,9	100,4	6,5	221,6
1,4	16,8	4,0	106,5	6,6	225,4
1,5	17,8	4,1	112,5	6,7	229,1
1,6	18,9	4,2	118,5	6,8	232,8
1,7	19,9	4,3	124,3	6,9	236,3
1,8	21,1	4,4	130,1	7,0	239,8
1,9	22,3	4,5	135,7	7,1	243,2
2,0	23,7	4,6	141,1	7,2	246,5
2,1	25,2	4,7	146,3	7,3	249,7
2,2	26,8	4,8	151,4	7,4	252,8
2,3	28,6	4,9	156,2	7,5	255,9
2,4	30,7	5,0	160,9	7,6	259,0
2,5	33,1	5,1	165,4	7,7	262,0
2,6	35,8	5,2	169,7	7,8	264,9
2,7	38,9	5,3	173,9	7,9	267,9
2,8	42,5	5,4	178,0	8,0	270,8
2,9	46,6	5,5	182,1	8,1	273,7
3,0	51,2	5,6	186,1	8,2	276,6
3,1	56,0	5,7	190,0	8,3	279,4
3,2	61,0	5,8	194,0	8,4	282,3
3,3	66,2	5,9	197,9	8,5	285,1
3,4	71,5	6,0	201,9		



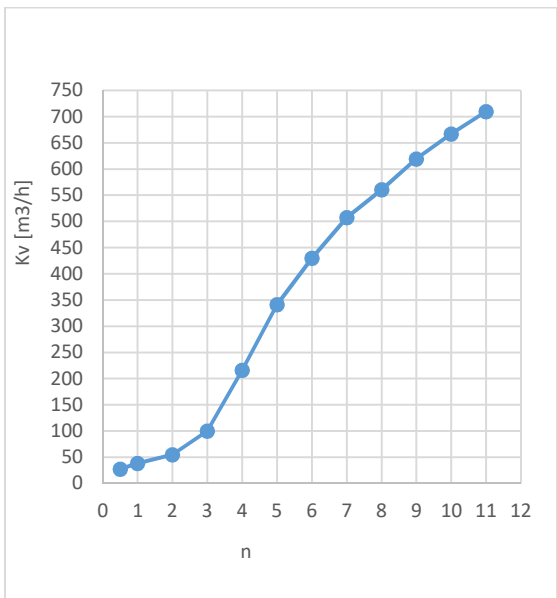
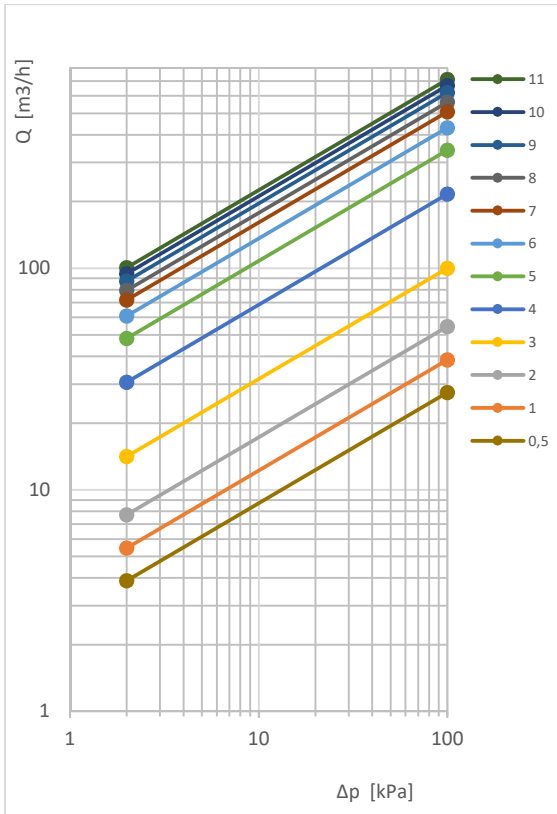
ГІДРАВЛІЧНІ ХАРАКТЕРИСТИКИ DN 150



DN 150					
оберти рукоятки	Kv [м³/ч]	оберти рукоятки	Kv [м³/ч]	оберти рукоятки	Kv [м³/ч]
0,5	7,9	3,5	132,0	6,1	303,0
1,0	14,8	3,6	143,1	6,2	307,7
1,1	15,6	3,7	154,0	6,3	312,3
1,2	16,3	3,8	164,6	6,4	316,9
1,3	17,1	3,9	174,5	6,5	321,3
1,4	18,0	4,0	183,7	6,6	325,7
1,5	19,1	4,1	192,0	6,7	329,9
1,6	20,5	4,2	199,6	6,8	334,1
1,7	22,1	4,3	206,7	6,9	338,2
1,8	24,2	4,4	213,3	7,0	342,2
1,9	26,7	4,5	219,5	7,1	346,1
2,0	29,7	4,6	225,3	7,2	349,9
2,1	33,2	4,7	231,0	7,3	353,6
2,2	37,2	4,8	236,5	7,4	357,2
2,3	41,7	4,9	241,8	7,5	360,7
2,4	46,5	5,0	247,1	7,6	364,2
2,5	51,8	5,1	252,4	7,7	367,5
2,6	57,4	5,2	257,7	7,8	370,7
2,7	63,4	5,3	262,9	7,9	373,8
2,8	69,7	5,4	268,1	8,0	376,8
2,9	76,4	5,5	273,3	8,1	379,7
3,0	83,7	5,6	278,4	8,2	382,5
3,1	91,7	5,7	283,5	8,3	385,2
3,2	100,7	5,8	288,4	8,4	387,7
3,3	110,5	5,9	293,4	8,5	390,2
3,4	121,1	6,0	298,2		

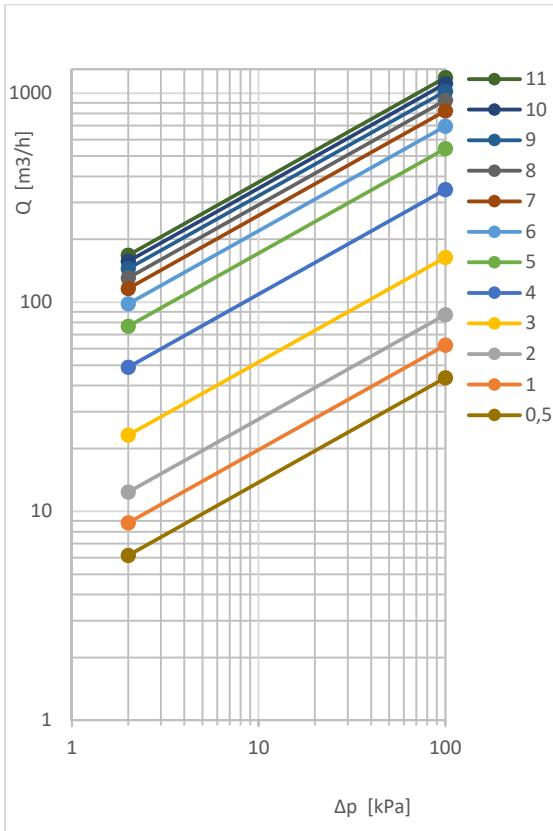


ГІДРАВЛІЧНІ ХАРАКТЕРИСТИКИ DN 200

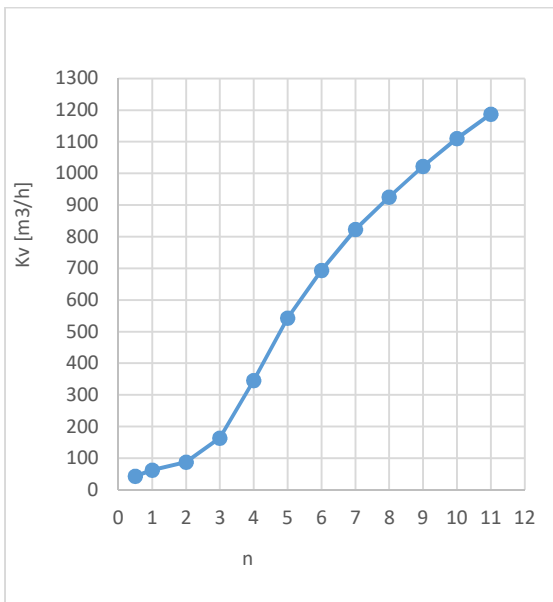


DN 200							
оберти рукоятки	Kv [м³/ч]	оберти рукоятки	Kv [м³/ч]	оберти рукоятки	Kv [м³/ч]	оберти рукоятки	Kv [м³/ч]
0,5	27,5	3,5	148,6	6,1	438,5	8,7	602,0
1,0	38,6	3,6	161,0	6,2	447,0	8,8	607,9
1,1	40,1	3,7	174,2	6,3	455,4	8,9	613,7
1,2	41,5	3,8	187,9	6,4	463,7	9,0	619,3
1,3	42,9	3,9	202,0	6,5	471,7	9,1	624,7
1,4	44,2	4,0	216,2	6,6	479,6	9,2	630,0
1,5	45,6	4,1	230,3	6,7	487,1	9,3	635,0
1,6	47,0	4,2	244,2	6,8	494,3	9,4	640,0
1,7	48,6	4,3	257,8	6,9	501,1	9,5	644,8
1,8	50,3	4,4	271,0	7,0	507,6	9,6	649,4
1,9	52,3	4,5	283,9	7,1	513,6	9,7	654,0
2,0	54,6	4,6	296,3	7,2	519,3	9,8	658,5
2,1	57,2	4,7	308,3	7,3	524,8	9,9	662,9
2,2	60,1	4,8	319,7	7,4	530,0	10,0	667,2
2,3	63,4	4,9	330,7	7,5	535,2	10,1	671,5
2,4	67,1	5,0	341,2	7,6	540,2	10,2	675,8
2,5	71,2	5,1	351,2	7,7	545,2	10,3	680,0
2,6	75,8	5,2	360,8	7,8	550,3	10,4	684,2
2,7	80,9	5,3	370,0	7,9	555,5	10,5	688,4
2,8	86,6	5,4	379,0	8,0	560,8	10,6	692,7
2,9	92,9	5,5	387,7	8,1	566,4	10,7	696,9
3,0	99,9	5,6	396,3	8,2	572,1	10,8	701,2
3,1	107,8	5,7	404,8	8,3	578,0	10,9	705,6
3,2	116,6	5,8	413,3	8,4	583,9	11,0	710,0
3,3	126,3	5,9	421,7	8,5	590,0		
3,4	137,0	6,0	430,1	8,6	596,0		

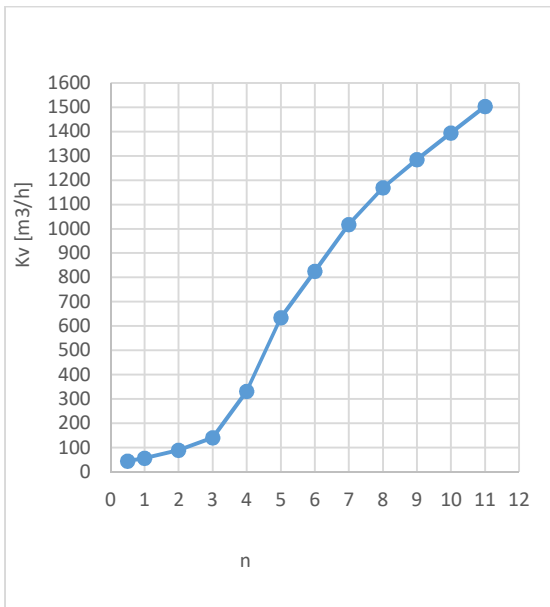
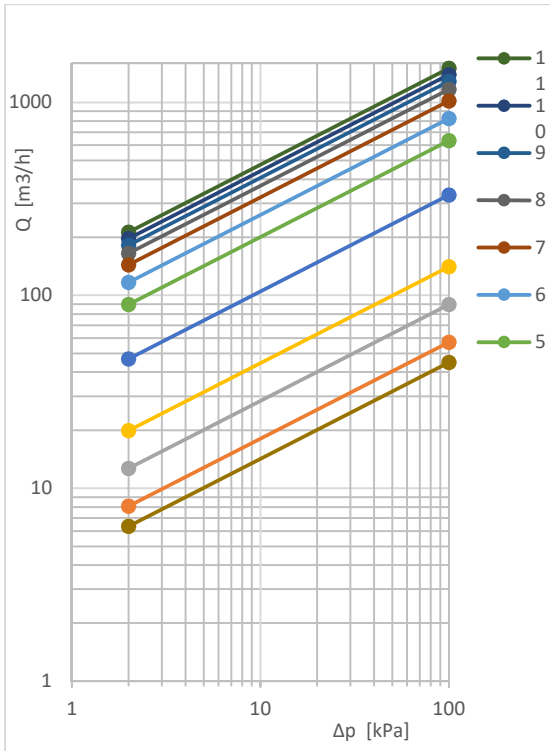
ГІДРАВЛІЧНІ ХАРАКТЕРИСТИКИ DN 250



DN 250							
оберти рукоятки	Kv [м³/ч]	оберти рукоятки	Kv [м³/ч]	оберти рукоятки	Kv [м³/ч]	оберти рукоятки	Kv [м³/ч]
0,5	43,5	3,5	239,2	6,1	708,1	8,7	993,9
1,0	62,3	3,6	258,4	6,2	722,0	8,8	1003,5
1,1	64,7	3,7	278,9	6,3	735,7	8,9	1013,0
1,2	66,9	3,8	300,5	6,4	749,2	9,0	1022,4
1,3	69,0	3,9	322,8	6,5	762,5	9,1	1031,7
1,4	71,0	4,0	345,3	6,6	775,4	9,2	1040,9
1,5	73,1	4,1	367,4	6,7	788,1	9,3	1050,0
1,6	75,3	4,2	389,2	6,8	800,3	9,4	1058,9
1,7	77,7	4,3	410,5	6,9	812,2	9,5	1067,8
1,8	80,4	4,4	431,2	7,0	823,7	9,6	1076,5
1,9	83,6	4,5	451,4	7,1	834,8	9,7	1085,1
2,0	87,3	4,6	471,0	7,2	845,5	9,8	1093,6
2,1	91,6	4,7	489,9	7,3	856,0	9,9	1101,9
2,2	96,6	4,8	508,3	7,4	866,2	10,0	1110,2
2,3	102,3	4,9	526,1	7,5	876,3	10,1	1118,4
2,4	108,7	5,0	543,3	7,6	886,2	10,2	1126,5
2,5	115,8	5,1	559,9	7,7	896,1	10,3	1134,4
2,6	123,8	5,2	576,0	7,8	905,8	10,4	1142,3
2,7	132,5	5,3	591,7	7,9	915,6	10,5	1150,1
2,8	142,0	5,4	607,0	8,0	925,3	10,6	1157,7
2,9	152,5	5,5	622,0	8,1	935,1	10,7	1165,3
3,0	163,9	5,6	636,8	8,2	944,9	10,8	1172,8
3,1	176,4	5,7	651,3	8,3	954,8	10,9	1180,2
3,2	190,1	5,8	665,7	8,4	964,6	11,0	1187,5
3,3	205,1	5,9	679,9	8,5	974,4		
3,4	221,4	6,0	694,0	8,6	984,2		

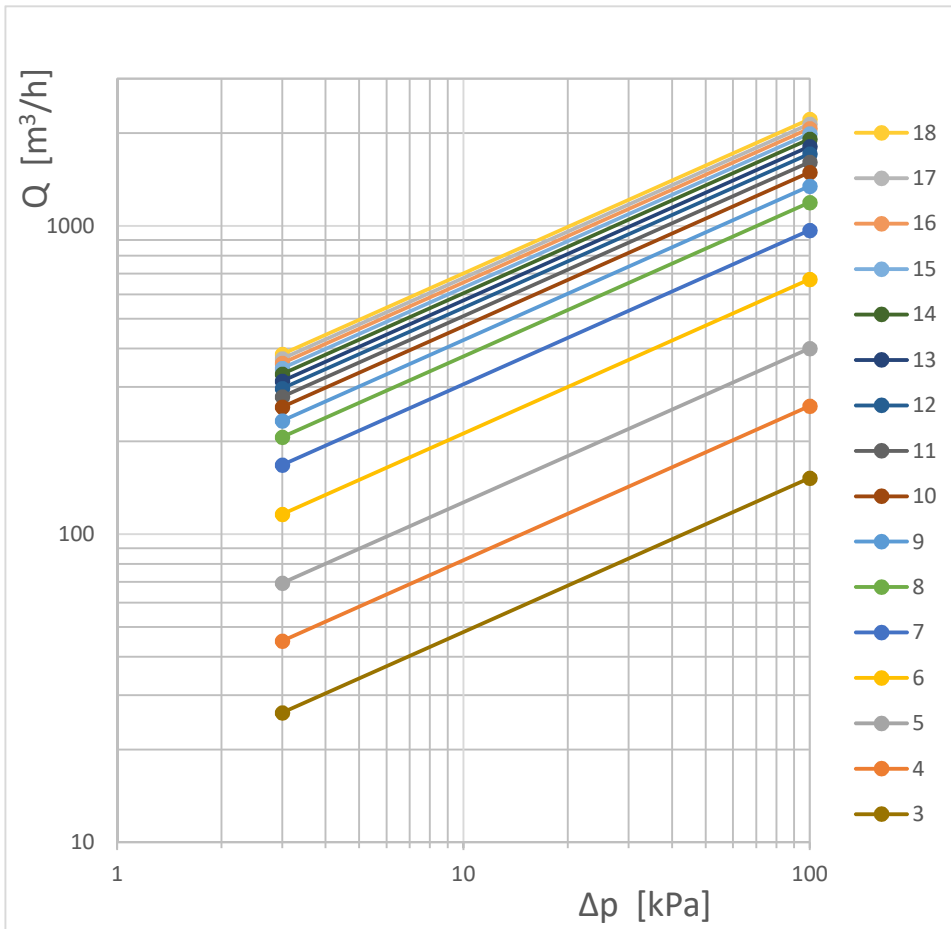


ГІДРАВЛІЧНІ ХАРАКТЕРИСТИКИ DN 300

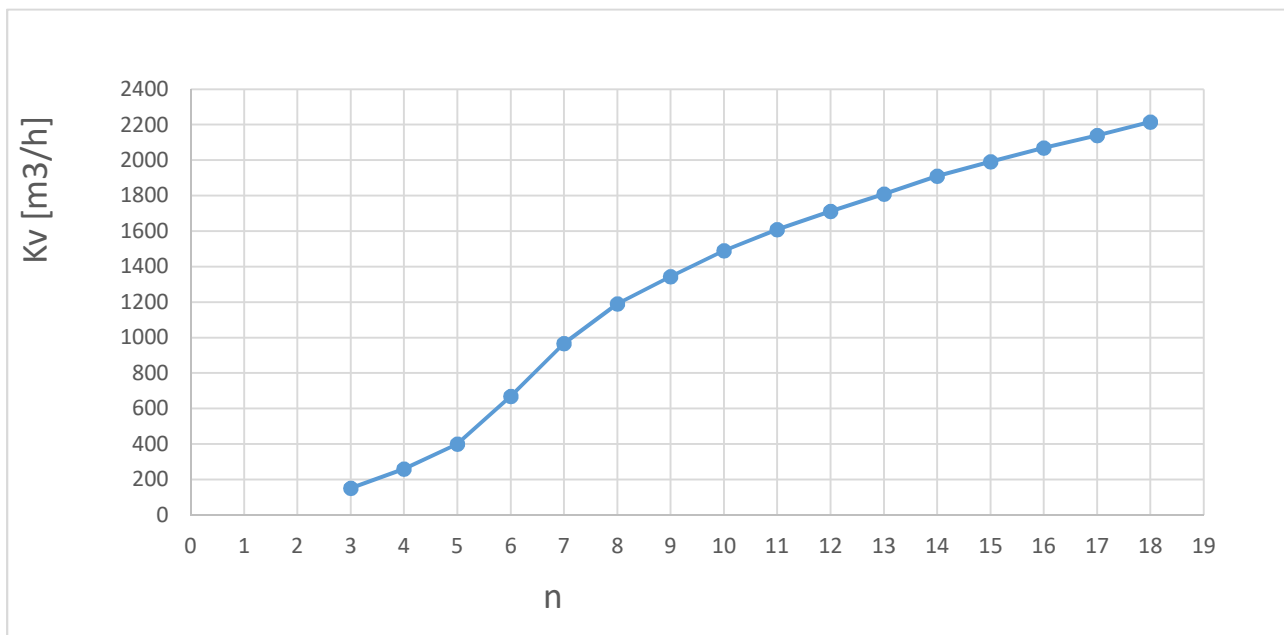


DN 300							
оберти рукавки	Kv [м³/ч]	оберти рукавки	Kv [м³/ч]	оберти рукавки	Kv [м³/ч]	оберти рукавки	Kv [м³/ч]
0,5	44,9	3,5	202,0	6,1	844,2	8,7	1252,1
1,0	57,1	3,6	221,1	6,2	863,6	8,8	1263,2
1,1	59,9	3,7	243,4	6,3	883,3	8,9	1274,2
1,2	62,8	3,8	269,4	6,4	903,1	9,0	1285,1
1,3	65,9	3,9	299,1	6,5	922,9	9,1	1296,0
1,4	69,0	4,0	331,7	6,6	942,5	9,2	1306,9
1,5	72,2	4,1	365,6	6,7	962,0	9,3	1317,8
1,6	75,6	4,2	400,1	6,8	981,0	9,4	1328,7
1,7	79,0	4,3	434,4	6,9	999,7	9,5	1339,6
1,8	82,5	4,4	468,0	7,0	1017,8	9,6	1350,5
1,9	86,1	4,5	500,2	7,1	1035,3	9,7	1361,4
2,0	89,8	4,6	530,8	7,2	1052,3	9,8	1372,3
2,1	93,5	4,7	559,4	7,3	1068,7	9,9	1383,2
2,2	97,4	4,8	586,1	7,4	1084,6	10,0	1394,1
2,3	101,4	4,9	611,0	7,5	1100,0	10,1	1405,1
2,4	105,7	5,0	634,1	7,6	1114,9	10,2	1416,0
2,5	110,2	5,1	655,6	7,7	1129,3	10,3	1427,0
2,6	115,1	5,2	676,0	7,8	1143,2	10,4	1437,9
2,7	120,5	5,3	695,6	7,9	1156,7	10,5	1448,9
2,8	126,4	5,4	714,6	8,0	1169,7	10,6	1459,9
2,9	133,1	5,5	733,2	8,1	1182,3	10,7	1470,9
3,0	140,7	5,6	751,6	8,2	1194,6	10,8	1481,9
3,1	149,5	5,7	769,8	8,3	1206,5	10,9	1493,0
3,2	159,8	5,8	788,1	8,4	1218,2	11,0	1504,1
3,3	171,8	5,9	806,5	8,5	1229,7		
3,4	185,7	6,0	825,1	8,6	1241,0		

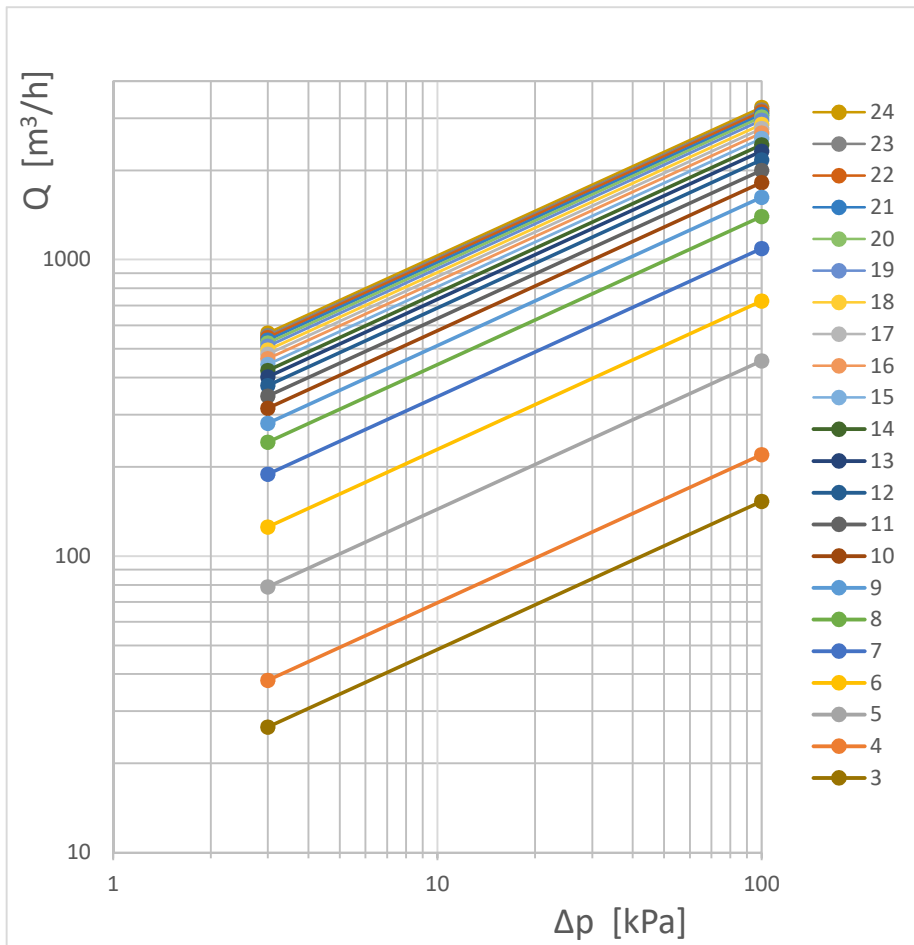
ГІДРАВЛІЧНІ ХАРАКТЕРИСТИКИ DN 350



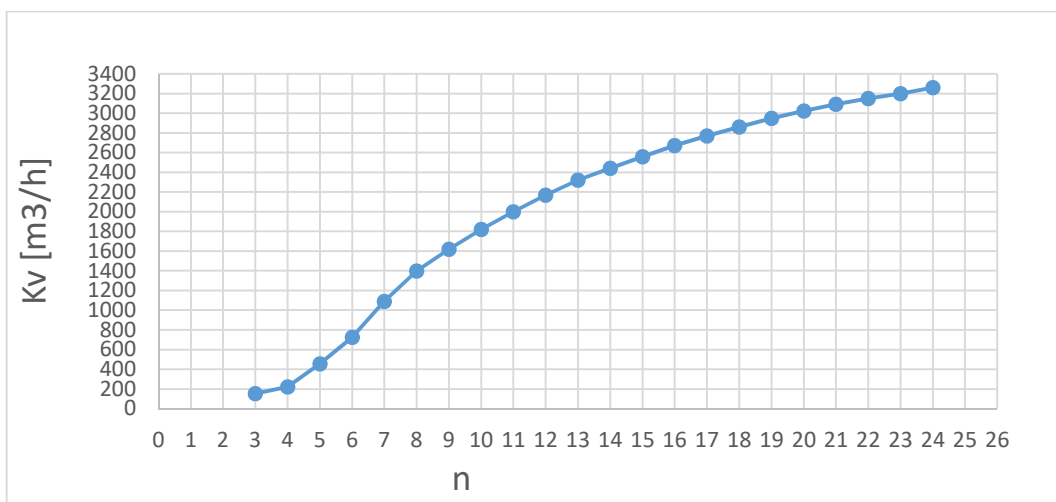
DN 350	
оберти рукоятки	Kv [m³/h]
3	152,3
4	260,0
5	400,2
6	670,1
7	967,1
8	1190,0
9	1344,4
10	1490,2
11	1610,0
12	1712,3
13	1810,4
14	1910,0
15	1992,1
16	2070,3
17	2140,2
18	2215,0



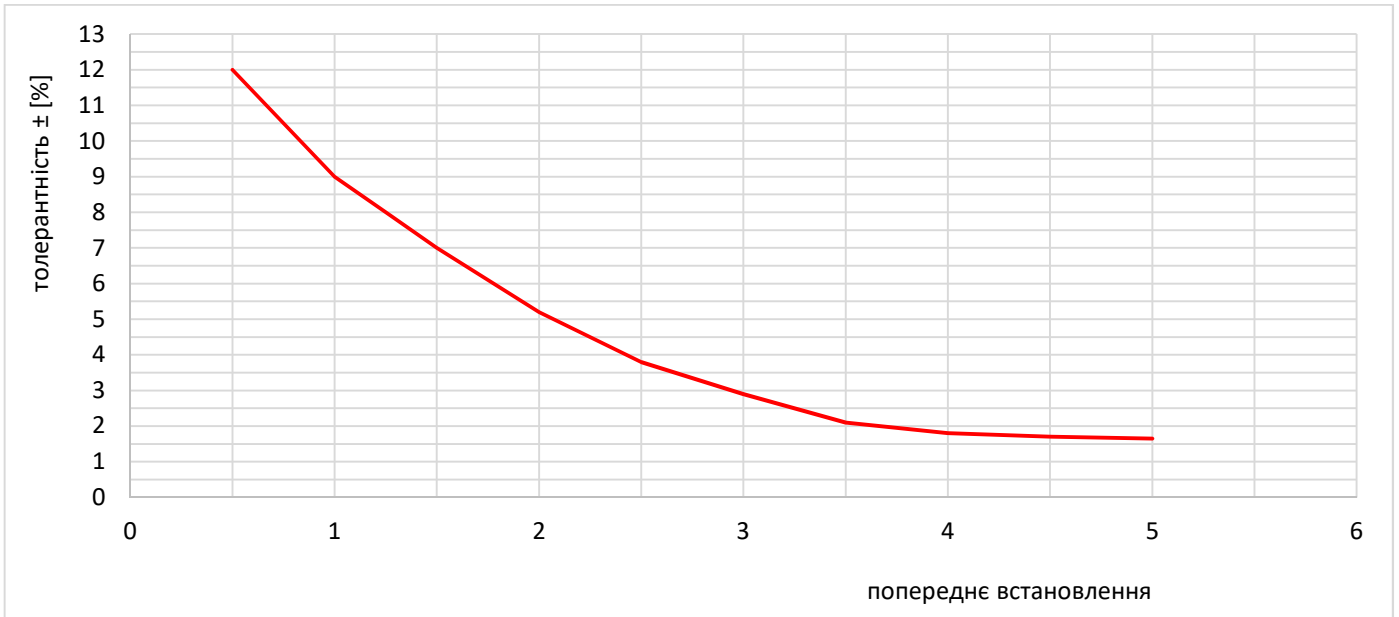
ГІДРАВЛІЧНІ ХАРАКТЕРИСТИКИ DN 400



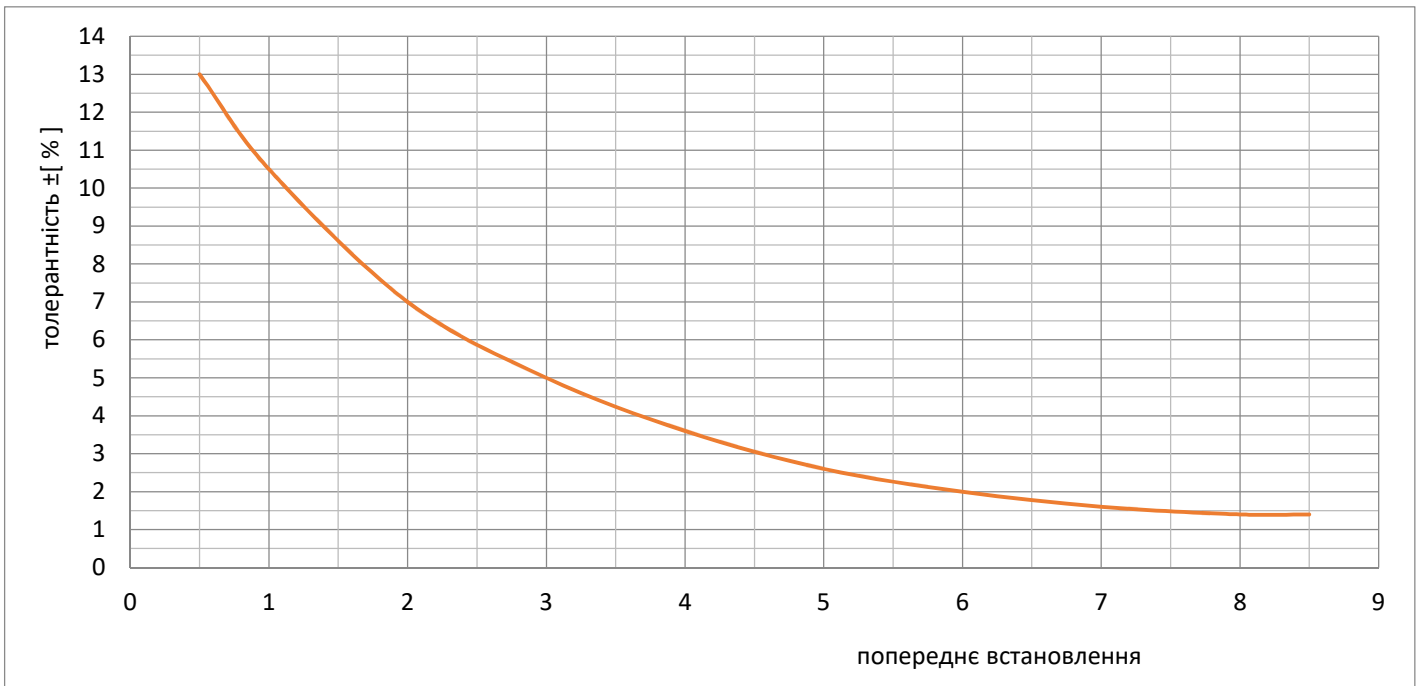
DN 400	
оберти рукоятки	Kv [m³/h]
3	153,1
4	220,0
5	455,2
6	724,4
7	1090,1
8	1398,3
9	1620,0
10	1820,3
11	2000,1
12	2168,4
13	2320,2
14	2440,2
15	2560,0
16	2672,3
17	2770,1
18	2860,0
19	2950,3
20	3023,1
21	3090,2
22	3150,4
23	3200,0
24	3262,2



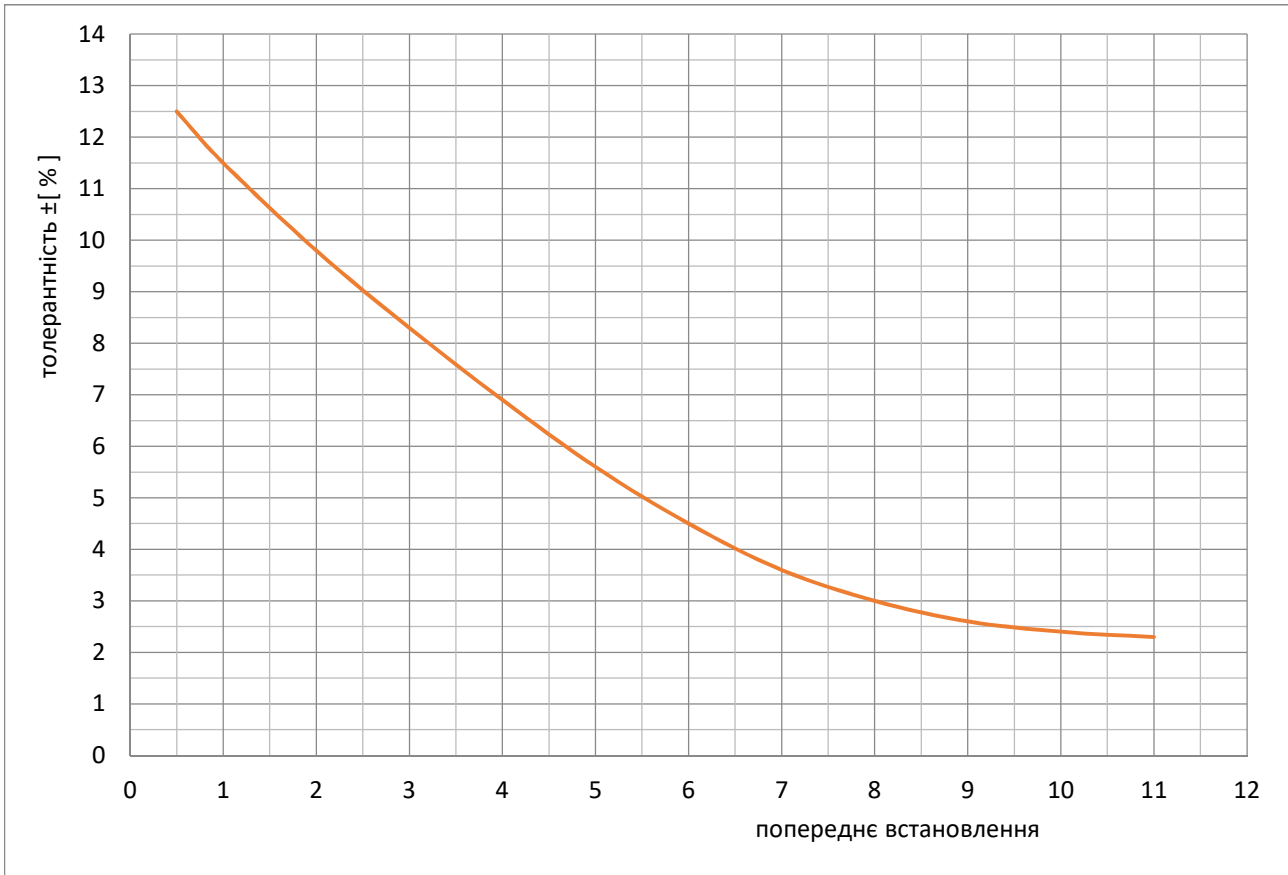
ДОПУСТИМІСТЬ ПОТОКУ В ЗАЛЕЖНОСТІ ВІД НАЛАШТУВАННЯ DN 40-50



ДОПУСТИМІСТЬ ПОТОКУ В ЗАЛЕЖНОСТІ ВІД НАЛАШТУВАННЯ DN 65-150



ДОПУСТИМІСТЬ ПОТОКУ В ЗАЛЕЖНОСТІ ВІД НАЛАШТУВАННЯ DN
200-400



ВИМІРЮВАЛЬНИЙ ПРИСТРІЙ T650

Для вимірювання може використовуватися електронний вимірювальний прилад. Для зчитування даних із пристрою потрібний мобільний пристрій з операційною системою Android 7.0 та пізнішої версії або з операційною системою iOS. Програми мають вбудовані характеристики балансувальних клапанів ZETKAMA та можливість запису даних. Прилад забезпечує вимірювання перепаду тиску та дозволяє безпосередньо вимірювати витрату. Детальний опис пристрою можна знайти у посібнику з експлуатації, який приготував виробник.



Специфікація вимірювального приладу

Діапазон номінального тиску	1,000 кПа або 2,000 кПа
Максимальний надлишковий тиск	120% номінального тиску
Помилка лінійності та гістерезису	0.15% від номінального діапазону тиску
Помилка діапазону тиску від 0 до 5 кПа після встановлення нульового тиску	± 50 Па для номінального діапазону тиску 1 МПа
	± 100 Па для номінального діапазону тиску 2 МПа
Помилка температури	0.25%
Температура фактора	-5 до 90 °C
Температура довкілля	-5 до 50 °C
Температура зберігання	+5 до 50 °C
Бездротова передача даних	Bluetooth Low Energy 5.0
Джерело живлення	батарейки AAA або NiMH акумулятори
Споживання енергії	20mA Bluetooth
Робочий час	Відповідно до використовуваного типу батареї макс. 40 год.
Обнулення вимірювання тиску	Механічний з гідравлічним байпасом
Максимальна кількість записів	2000
Максимальна кількість арматури та виробників у базі	необмежене
Клас герметичності	IP65
Термін дії калібрування	24 місяці
Розміри (l x w x d)	140x75x47мм
Вага	440 г

ВИКОНАННЯ

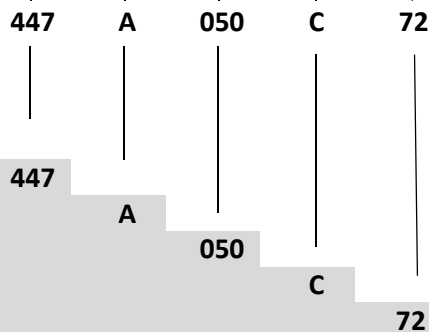
Фігура	Матеріал корпусу	Номинальний діаметр	Номинальний тиск	Виконання
447	A Сірий чавун EN-GJL-250	40-300 мм	C 16 бар	72 клапан – структурний композитний пластик, шток – латунь, з вимірювальними клапанами *
447	C Ковкий чавун EN-GJS-400-18-LT	350-400 мм	C 16 бар	72 клапан - ковкий чавун+бронза, шток - латунь, з вимірювальними клапанами *

* по запиту - заглушки

ЗАМОВЛЕННЯ

Фігура	Матеріал корпусу	Номинальний діаметр	Номинальний тиск	Виконання
447	A Серий чугун EN-GJL-250	40-300 мм	C 16 бар	72 клапан – структурний композитний пластик, шток – латунь, з вимірювальними клапанами *

Приклад замовлення по індексу



Балансувальний клапан, фланцеве з'єднання, коса форма
 Сірий чавун EN-GJL-250
 Номинальний діаметр (мм)
 Номинальний тиск PN 16
 клапан – структурний композитний пластик, шток – латунь, з вимірювальними клапанами

Залишаємо за собою право зміни конструкції

Видання 01/2018